

УПУТСТВО ЗА АПЛИЦИРАЊЕ ЗА СУБВЕНЦИЈЕ НА ПОРТАЛУ eПОДСТИЦАЈИ

Добродошли на портал **eПодстицаји** (epodsticaji.eagrar.gov.rs).

На овом порталу, пољопривредни произвођачи су у прилици да се пријаве на све **субвенције** које су тренутно актуелне и за које произвођач **остварује право за пријаву**.

eПодстицаји

eПодстицаји

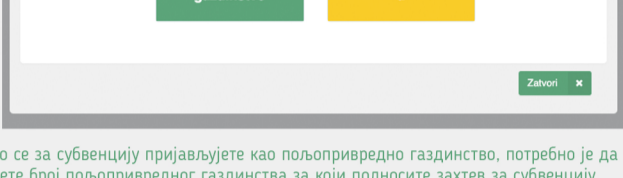


eАграр

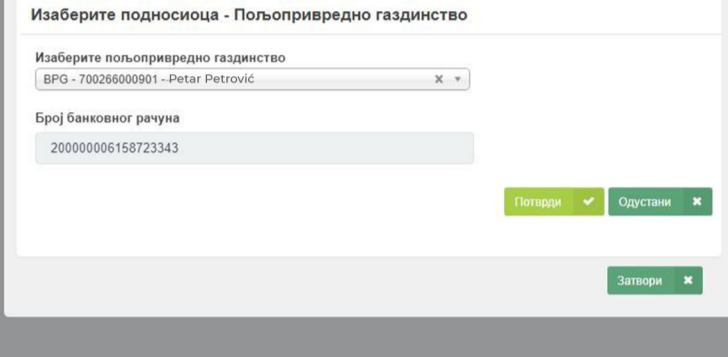
Бесплатно позив за подршку
0800 106 107

1. По отварању апликације **eПодстицаји**, неопходно је да се корисник пријави. Пријављивање се врши кликом на дугме **“Пријави се”**, које води на Портал за електронску идентификацију (**eID.gov.rs**). Корисник се аутентификује својим **електронским сертификатом**, након чега му се одобрава приступ апликацији eПодстицаји.

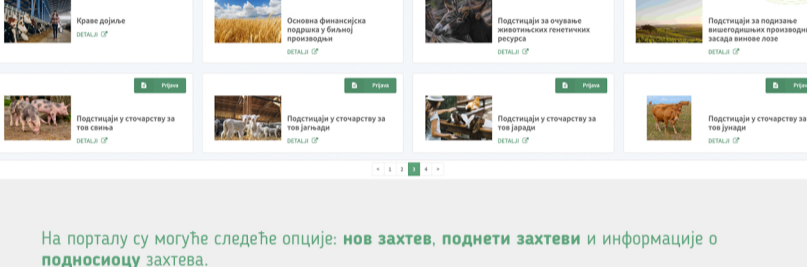
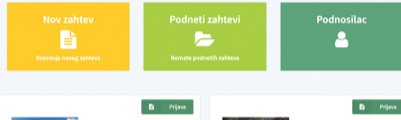
Након што је извршена аутентификација, отвориће се нови прозор са **опцијама** да ли желите да аплицирате за субвенције као **пољопривредно газдинство** или као **правно лице** из АПР-а.



1.1. Уколико се за субвенцију пријављујете као пољопривредно газдинство, потребно је да одаберете број пољопривредног газдинства за који подносите захтев за субвенцију као и број Вашег банковног рачуна. Након тога одаберите опцију **“Потврди”**.



Praćenje prijava na javne pozive Ministarstva poljoprivrede

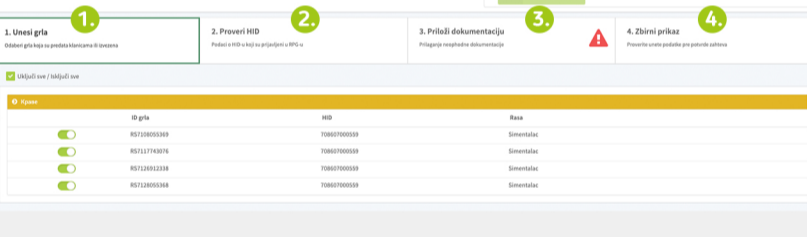
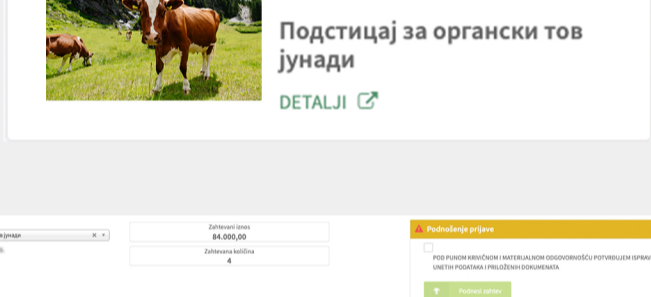


На порталу су могуће следеће опције: **нов захтев**, **поднетих захтеви** и информације о **подносиоцу** захтева.

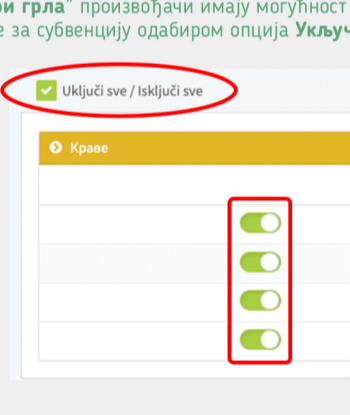
Испод ове три опције, приказани су **тренутно актуелни конкурси** на које можете да аплицирате за субвенције.

Пријаву за субвенције можете извршити на два начина: Кликном на дугме “Пријава” или одабиром опције “Нов захтев” (заокружена поља).

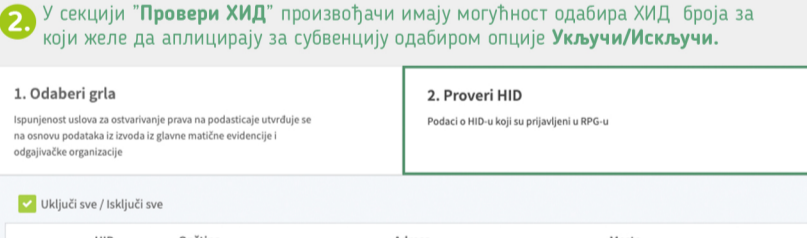
У наставку упутства детаљно ћемо приказати процес пријаве за субвенције за органске квалитетне приплодне товне краве и бикове.



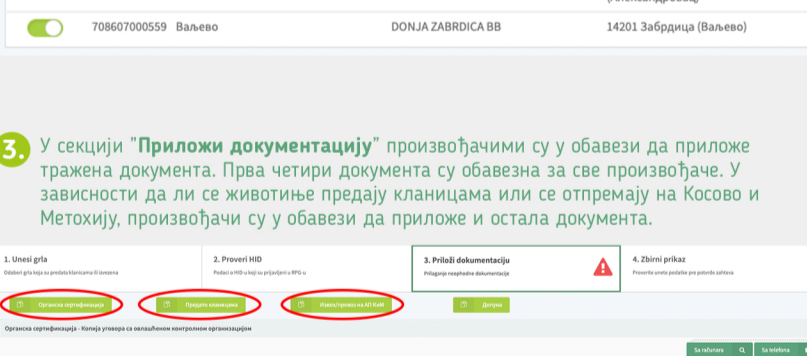
1. У секцији **“Одабери грла”** произвођачи имају могућност одабира грла за које желе да се пријаве за субвенцију одабиром опција **Укључи/Искључи**.



2. У секцији **“Провери ХИД”** произвођачи имају могућност одабира ХИД броја за који желе да аплицирају за субвенцију одабиром опције **Укључи/Искључи**.

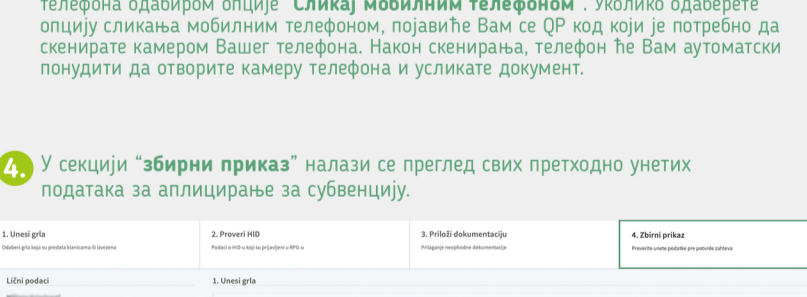


3. У секцији **“Приложи документацију”** произвођачима су у обавези да приложи тражена документа. Прва четири документа су обавезна за све произвођаче. У зависности да ли се животиње предају клицима или се отпремају на Косово и Метохију, произвођачи су у обавези да приложи и остала документа.

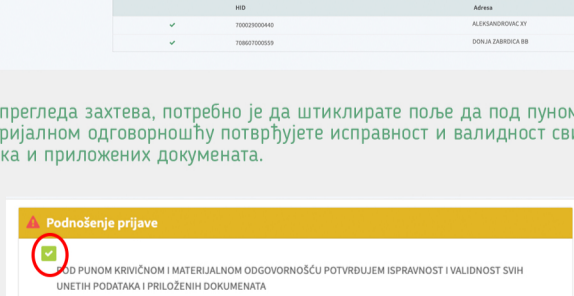


Документацију можете приложити директно са вашег рачунара одабиром опције **“Додај са рачунара”** или директним сликањем камером вашег мобилног телефона одабиром опције **“Сликај мобилним телефоном”**. Уколико одаберете опцију сликања мобилним телефоном, појавиће Вам се QR код који је потребно да сценирате камером Вашег телефона. Након скенирања, телефон ће Вам аутоматски понудити да отворите камеру телефона и усликате документ.

4. У секцији **“Збирни приказ”** налази се преглед свих претходно унетих података за аплицирање за субвенцију.



Након прегледа захтева, потребно је да штиклирате поље да под пуном кривичном и материјалном одговорношћу потврђујете исправност и валидност свих унетих података и приложених докумената.



Овим коракма сте завршили процес апликације за субвенције до краја!

